

# SGFE 250/15 I13

» HIDROLIMPIADORA PROFESIONAL AUTÓNOMA GASOLINA AGUA FRÍA.


## Usos:

» Idóneas para realizar trabajos de limpieza en lugares en los que no se dispone de corriente eléctrica. Se utilizan principalmente en sectores como el de la construcción, agrícola, ganadero..

## Información técnica:

- » Motor HONDA gasolina GX390
- » Dimensiones LxAxa: 80x70x84 cm.


## Parámetros técnicos:




|                 | Presión (bar) | Caudal (L/h) | Velocidad de giro (rpm) | Potencia (hp) | Peso (kg) |
|-----------------|---------------|--------------|-------------------------|---------------|-----------|
| SGFE 250/15 I13 | 250           | 900          | 1450                    | 11,7          | 79        |

## Equipamiento de serie:

|   | Caudal (L/min) | Presión (bar) | Velocidad de giro (rpm) | Potencia (hp) | Peso (kg) | Medidas (mm)    |
|---|----------------|---------------|-------------------------|---------------|-----------|-----------------|
| <br><b>E3B2515</b> | 15             | 250           | 1450                    | 8,4           | 9,5       | 265 x 223 x 136 |

|   | Presión Máx.bar | Caudal L/ minuto | Conexión |         | By-pass   | Peso Kg |
|---|-----------------|------------------|----------|---------|-----------|---------|
|   |                 |                  | G3/8H    | G3/8H   |           |         |
| <br><b>021510370</b> | 250             | 30               | 40 mm    | G 1/8 M | 2xG3/ 8 H | 0,896   |

|  | Motor | Potencia (hp) | Vel. giro (rpm) | Eje        | o Diámetro (mm) | Arranque |
|--|-------|---------------|-----------------|------------|-----------------|----------|
| <br><b>GX 390 QX Q4</b> | HONDA | 13 hp         | 3600            | Cilíndrico | 25,4            | Manual   |

|   | Brida motor                             | Motor (rpm) | Bomba (rpm) | Relación | Potencia máx. (hp) |
|---|---|-------------|-------------|----------|--------------------|
| <br><b>ZONDA5</b> | SAE J 609 - Fl.A - B Ø 25 - 25,4 - 28,6 | 3100        | 1425        | 1:2,2    | 25                 |

|   | Referencia                | Descripción                                    |
|---|---------------------------|--|
|  | <b>30203019</b>           | Pistola STARK + SW8 (enlace giratorio)         |
|  | <b>020200200</b>          | Empuñadura cuadrada Zincada de 300 mm          |
|  | <b>26022000</b>           | Racor de unión tip B M22 giratorio             |
|   | <b>40570656</b>           | Tubo inox, 700 mm. 200 bar - 40 L/min          |
|  | <b>22000000</b>           | Portaboquillas regulable                       |
|  | <b>15041 1/4</b>          | Boquilla de acero inoxidable para alta presión |
|  | <b>MAN 5.TL22.TL22.10</b> | Manguera de 10 m                               |